


## 切断・面取り機




### 特長

切断・面取り機の複合機です。切断完了後その場で先端の面取りを行います。丸棒・六角棒の抽伸・矯正ラインに最適です。



- 鉄用・非鉄用対応可です。




- 面取りの芯出しは素材径の入力で完了します。

## ランニングソー



### 特長


ランニングソーは大板、パネルを切断するための丸鋸切断機です。鉄用・非鉄用があり、非鉄用では最長で7mまでの切断が可能です。



- 切断ヘッドは上下機構付  
斜め切断にも対応します。



- ランニングソー専用クランプ



- 回転機構付

## 湯口切断機



### 特長


湯口切断機は、アルミ湯口用の丸鋸切断機です。ハイスメタルソー・超硬チップソーのどちらでも製作が可能です。



- 両端・左右同時切断



- 湯口切断専用超硬チップソー



- 自動車用マニホールド切断